

GERSON®

3230 - N95 RESPIRATOR Display Box FRONT




GERSON®

16 Commerce Blvd.
Middleboro, MA 02346
Tel 508.947.4000 Fax 508.947.5442
sales@gersonco.com • www.GersonCo.com
© 2020 Louis M. Gerson Co., Inc. All Rights Reserved

GERSON®

3230 - N95 RESPIRATOR Display Box BACK

Respirator Fitting Instructions:



1. Unwrap respirator and bend nosepiece into a curve to open mask.
2. Separate the pre-scored elastic headband into two individual bands.
3. Hold the headbands with your index fingers and thumbs.
4. Cup the open mask securely under your chin.
5. Pull both headbands over your head.
6. Rest the top headband on the crown of your head and bring the bottom one down under your ears.
7. Press the nosepiece around the contour of your nose and cheekbones. Adjust the edges of the mask to make sure there are no gaps.
8. Perform a Fit Check by gently cupping both hands around the mask, then exhale sharply to see if you sense or detect any leaks.

Instructions pour l'ajustement d'un masque respiratoire:

1. Déballez le masque respiratoire et pliez la pièce nasale pour ouvrir le masque.
2. Séparez le bandeau élastique prémarqué en deux bandes individuelles.
3. Tenez les bandes avec les index et les pouces.
4. Placez le masque déplié sur le nez et l'abaissez en dessous du menton.
5. Passer les deux bandes au-dessus de la tête.
6. Poser la bande du haut sur le sommet de la tête et faire descendre la bande du bas sous les oreilles.
7. Appuyer sur la pièce nasale autour du nez et des pommettes. Ajuster les bords du masque pour s'assurer qu'il repose bien contre la peau.
8. Vérifier le bon ajustement en plaçant légèrement les deux mains autour du masque, puis expirer profondément pour voir si vous percevez ou détectez des fuites.

Instrucciones para el calce del respirador:

1. Desenvuelva el respirador y doble la pieza de la nariz en una curva para abrir la máscara.
2. Separe las bandas elásticas premarcadas en dos bandas individuales.
3. Agarre las bandas de la cabeza con los dedos índice y pulgar.
4. Ponga la máscara abierta apretadamente debajo del mentón.
5. Ponga las dos bandas de la cabeza sobre su cabeza.
6. Ponga la banda de la cabeza de arriba sobre la corona de la su cabeza y mueva la de abajo hacia debajo de sus oídos.
7. Oprima la pieza de la nariz alrededor del contorno de su nariz y los huesos de las mejillas. Ajuste los bordes de la máscara para tener la seguridad de que no haya espacios abiertos.
8. Complete una verificación del calce poniendo ambas manos alrededor de la máscara y exhale con fuerza para ver si siente o detecta alguna pérdida.

WARNINGS

Read and understand warnings on insert before using.


AVERTISSEMENTS

Lire et comprendre les avertissements figurant sur l'encart avant d'utiliser le produit.

ADVERTENCIAS

Lea y entienda las instrucciones de la hoja adjunta antes de usarlo.

100% polypropylene
100% polypropylène
100% polipropileno




NATIONAL INSTITUTE FOR OCCUPATIONAL SAFETY & HEALTH

GERSON®

WARNING: A respirator does not eliminate the risk of contracting any disease or infection. Occupational use of this respirator requires that you be fit tested by a qualitative or quantitative fit test and that your employer comply with OSHA 29 CFR 1910.134, which includes medical evaluation, training and fit testing.

AVERTISSEMENT: Un masque respiratoire n'élimine pas le risque de contracter une maladie ou une infection. L'utilisation professionnelle de ce masque respiratoire nécessite que vous soyez soumis à un essai d'ajustement qualitatif ou quantitatif, et que votre employeur se conforme à la norme OSHA 29 CFR 1910.134, qui comprend une évaluation médicale, une formation et un essai d'ajustement.

ADVERTENCIA: Un respirador no elimina el riesgo de contraer una enfermedad o infección. El uso ocupacional de este respirador requiere que se haga una verificación del calce usando un método cualitativo o cuantitativo y que su empleador cumpla la norma 29 CFR 1910.134 de OSHA, que incluye evaluación médica, entrenamiento y verificación del calce.



0 44585 32301 7

GERSON®

LOUIS M. GERSON CO., INC.
Middleboro, MA 02346 U.S.A.
www.gersonco.com
© 2020, All Rights Reserved
Made in U.S.A.

GERSON®

N95 MODEL 3230 RESPIRATOR

Typical 3230 Applications:



VIRUSES
CUTTING
DEMOLITION
SANDING, GRINDING
MOLD REMEDIATION
DUST & POLLENS

Catalog # 083230

Made in U.S.A.

GERSON®

16 Commerce Blvd.

Middleboro, MA 02346

Tel 508.947.4000 Fax 508.947.5442

sales@gersonco.com • www.gersonco.com

© 2020 Louis M. Gerson Co., Inc. All Rights Reserved